

**Resistência aliada ao charme do rústico.**

Suvinil Efeito Rústico é uma textura com grãos maiores que, conforme você aplica na sua parede, formam o riscado charmoso do rústico. Mas textura é muito mais que aparência, e é por isso que ela também tem tecnologia que repele a água. Tudo isso com aderência, resistência e durabilidade. Você pode comprar e sair aplicando com cores prontas ou então escolher entre mais de 1.500 cores no sistema SelfColor.

**Indicação de uso** Indicado para texturar superfícies de ambientes externos e Internos de reboco, blocos de concreto, fibrocimento, concreto aparente, massa acrílica e repintura sobre PVA ou acrílico.

**Cores** São mais de 1.500 cores pra combinar com você e com sua parede. Já sabe qual é a sua?

- Principais Atributos**
- Repele a água
  - Ótima aderência.
  - Fácil de aplicar.



**Referências normativas:** Este produto está classificado conforme norma NBR 17134 e NBR 11702:2021 da ABNT (Associação Brasileira de Normas Técnicas).

**Classificação:**

Tipo:	Função
4.6.3	Proporcionar acabamento de efeito em relevo sobre superfícies de alvenaria em geral.

**Desempenho:**

Teor de sólidos de acordo com a ABNT NBR 15315.	Mínima de: 70,0%	Este produto →	82 - 85%
Teor de compostos orgânicos voláteis (VOC) de acordo com a ABNT NBR 16388.	Concentração máxima de: 50 g/L	Este produto →	25 - 29 g/L
Resistência ao crescimento de fungos em placa de Petri, com lixiviação de acordo com a ABNT NBR 15987.	Critério de: "resiste"	Este produto →	Resiste
ABNT NBR 17012 - Determinação de permeabilidade à água por coluna d'água em textura	Permeabilidade máxima de 0,3mL	Este produto →	0,0 - 0,3mL
ABNT NBR 16912 - Determinação da resistência de aderência a tração de textura	Tração mínima de 0,3mPa	Este produto →	0,3 - 0,5mPa

**Informações técnicas:**

**Do que é feita esse produto?**




Solução aquosa, cargas, éster de celulose, poliestireno, pigmentos, diuron, 2-octil-2H-isotiazol-3-ona e mistura de: 5-cloro-2-metil-2H-isotiazol-3-ona e 2-metil-2H-isotiazol-3-ona (3:1). Pode ter certeza, a Suvinil usa as melhores matérias-primas.

Embalagens (Cores prontas) → 26 Kg   30 Kg	Embalagens (Sistema SelfColor) → 25 Kg   29 Kg
Sólidos/Volume - (parte que permanece no filme seco, quanto maior o valor, maior será a camada seca)	65 - 69 %
Densidade - (peso específico, quanto maior o valor mais pesado/denso será o produto)	1,80 - 1,90 g/cm <sup>3</sup>
pH - ASTM E70 - Método de teste padrão para pH de soluções aquosas com o eletrodo de vidro	8,5 - 10,0
Prazo de Validade - (embalagem fechada e sem uso)	36 meses

PREPARAR		APLICAR		SECAR	
<b>O que você vai aplicar?</b>	<b>Diluição:</b>	<b>Para aplicar, use:</b>	<b>Demãos:</b>	<b>Tempo:</b>	<b>Rendimento acabado:</b>
Reboco, blocos de concreto, concreto, fibrocimento, massa corrida e massa acrílica.	Não é necessário diluir. Produto pronto para uso.	Espátula, desempenadeira de aço e desempenadeira de plástico.	1	Ao toque: 4 horas Final: até 72 horas conforme temperatura e umidade	Lata (30 Kg): Rende até 10 m <sup>2</sup> Lata (29 Kg): Rende até 10 m <sup>2</sup> Lata (26 Kg): Rende até 9m <sup>2</sup> Lata (25 Kg): Rende até 9m <sup>2</sup>

## Preparar a parede:

Antes de começar, observe como está sua parede. Ela deve estar uniforme, limpa e bem seca. Depois de lixar, lembre-se de tirar todo o pó que sobrar antes da pintura.

O QUE VOCÊ VAI APLICAR?	O QUE VOCÊ DEVE FAZER	Aplicar o efeito:
Parede nova: com reboco, argamassa, concreto ou cimento e sem pintura	Após secar e curar por no mínimo 28 dias, passe a mão sobre a parede. Se ainda restarem grãos ou pó, aplique uma demão de Suvinil Fundo Preparador. Se não sair grãos ou pó, aplique uma demão de Suvinil Selador Acrílico.	 <b>01</b> Antes de aplicar sua textura, passe uma demão de tinta Suvinil favorita na mesma cor da textura.
Parede pintada: com bolhas, partes soltas ou mal aderidas	Elimine todas essas imperfeições com raspagem, lixamento, escovação ou hidrojato e aplique uma demão de Suvinil Fundo Preparador.	 <b>02</b> Depois que a tinta secar, aplique a textura com uma espátula e desempenadeira de aço, espalhando bem o produto sobre a parede, retirando o excesso e deixando bem uniforme.
Parede mofada	Lave com uma mistura de água e água sanitária (1:1), deixe agir por uma hora, enxague e deixe secar.	
Parede com imperfeições leves, ondulações, rugosas ou grosseiras	Em ambientes externos e internos, nivele com Suvinil Massa Acrílica. Em ambientes internos seco, use Suvinil Massa Corrida e aplique uma demão de Suvinil Selador Acrílico.	 <b>03</b> Passe a desempenadeira de plástico várias vezes, sempre na mesma direção, até chegar ao efeito desejado enquanto a textura ainda estiver úmida.
Parede com muitas imperfeições e falhas profundas	Corrija com argamassa e aguarde curar por no mínimo 28 dias.	<b>Quer uma dica?</b> Aplique sua textura em pequenas seções, sem interrupção. Veja se sua desempenadeira está limpa e lisa. Para acertar os detalhes e cantos da textura, molhe a desempenadeira e passe onde precisar.
Gesso: corrido, forro, sanca ou acartonado	Deixe secar por 30 dias. Aplique uma demão de Suvinil Gesso & Drywall para garantir a aderência da textura.	
Telhas de fibrocimento e paredes pintadas com cal ou pinturas muito antigas	Aplique uma demão de Suvinil Fundo Preparador.	

## Observações:

**Antes de aplicar a Suvinil Efeito Rústico, observe como está o tempo lá fora.** Se estiver chovendo, ventando muito, abaixo de 10° C e/ou com umidade acima de 90%, deixe a pintura para outro dia. Nos dias em que o clima não estiver ideal para a pintura, a secagem e cura podem demorar um pouco mais.

**Como manter suas paredes?** Suvinil Efeito Rústico foi feita para dar proteção, beleza e durabilidade para as suas paredes externas e internas. Nas áreas externas, dependendo das condições climáticas, a textura pode sofrer pequenas alterações, o que não prejudica sua performance. Para dar manutenção e garantir sua proteção, recomendamos que a parede seja lavada a cada 2-3 anos e repintada a cada 5 anos com a tinta Suvinil Premium que você preferir. Não aplicar Tintas Elastoméricas e/ou impermeabilizantes diretamente sobre efeito Rústico, antes de completar 2 anos.

**Quando terminar de usar toda a textura,** lembre-se de descartar a embalagem da sua Suvinil em pontos de coleta e reciclagem de sucata metálica.

**As nossas cores contam histórias.** Não encontrou a cor perfeita para sua parede? Tudo bem. Você ainda pode usar o nosso sistema Suvinil SelfColor.

**Mas fique atento:** a cor da textura pode ser um pouco diferente do impresso na etiqueta ou no catálogo. Isso acontece porque o processo de impressão é diferente do processo de produção dos produtos Suvinil. Além disso, antes de escolher a sua cor, pense sempre na luminosidade do ambiente que você vai pintar - e não se esqueça de escolher o acabamento ideal para essa parede.

**Norma ABNT NBR 13245:** a superfície deve estar firme, coesa, limpa, seca, sem poeira, gordura ou graxa, sabão ou mofo. As partes soltas e/ou mal aderidas deverão ser raspadas e/ou escovadas. O brilho deve ser eliminado ao lixar.

## Algumas precauções:

**Se a textura entrar em contato com sua pele ou olhos,** lave com bastante água. Se usar lentes de contato, retire-as, se for possível, e continue a enxaguar. Em caso de irritação ou erupção cutânea ou ocular, consulte um médico. Evite respirar as poeiras, fumos, gases, névoas, vapores e aerossóis e use sempre luvas, vestuários e proteção ocular e facial na hora de pintar.

**Manter a embalagem fechada,** fora do alcance de crianças e animais; não reutilizar a embalagem; armazenar em local coberto, fresco, ventilado e longe de fontes de calor; manter o ambiente ventilado durante a preparação, aplicação e secagem; em caso de inalação, afastar-se do local; se ingerido não provocar vômito. Consulte um médico levando esta embalagem; este produto é destinado para pinturas de edificações não-industriais, siga as recomendações de uso. Esta embalagem destampada e com resíduos secos de produto, é classificada segundo a norma NBR 10.004 como RESÍDUO NÃO PERIGOSO/NÃO INERTE, devendo ser destinado à reciclagem conforme o tipo de embalagem; muitas prefeituras disponibilizam áreas para destinação de resíduos da construção Civil. Consulte o departamento responsável pela coleta de lixo em seu município.

## Outras informações:

A Ficha de informação de Segurança de Produto Químico (FISPQ) pode ser obtida por meio do site [www.suvinil.com.br](http://www.suvinil.com.br). **Emergências médicas (24 h):** Centro de Assistência Toxicológica (CEATOX): - 0800-0148-110. **Emergências em acidentes de transporte (24 h):** 0800-0192-274. O transporte do produto deverá ser realizado de forma que ele fique em pé e coberto durante todo o percurso. Deverão ser garantidas as condições que previnam o tombamento da embalagem. Produto "não perigoso para transporte conforme Resolução ANTT 5232/16".

**Ficou com alguma dúvida?** Fale com o nosso Serviço de atendimento ao Consumidor (SAC) e guarde sempre a nota fiscal da sua tinta para facilitar o atendimento. Lembre-se: depois de aberto, sobras e restos de produto armazenados podem sofrer alteração de desempenho. Quer uma sugestão? Aproveite para pintar mais alguma coisa ou doar o que restou para alguém.

BASF S.A. - Divisão Tintas e Vernizes. Av. Ângelo Demarchi, 123 - São Bernardo do Campo - SP - CEP 09844-900

Químico Responsável - Rafael Medonça de Souza - CRQ 04368238 - IV / Região



We create chemistry

Autor: Qualidade, Segurança & Stewardship / Revisão: Laboratório P&D Alvenaria



www.suvinil.com.br